

SPANISH: YEAR 5 PLANNING FOR THURSDAY 26TH **MARCH 2020**

Buenas a todos.

Hoy vamos a trabajar con el libro de Ciencias de la Naturaleza. Siguiendo con los ejercicios que hicimos la semana pasada, acerca de un vídeo, hoy vamos a hablar del cuidado de la salud. Para ello vamos a ir a las páginas 26 y 27 y vamos a leer los contenidos que ahí aparecen y, además de ellos, realizaremos las actividades que aparecen en ambas páginas.

Como ejercicio extra aconsejo utilizar el aula virtual y ver los siguientes contenidos y actividades:

Página 26: Aquí nos vamos a encontrar con teoría que hemos de leer, así como dos iconos que nos llevarán a la visualización de dos vídeos.

Página 27: En esta página nos encontraremos con otro icono de color rojo que nos llevará a la visualización de otro vídeo. Los iconos de color naranja nos llevan a unos enlaces externos con información extra, la cual no es necesaria.

Por último trabajaremos con las tres actividades que aparecen en esta página, de forma escrita en la libreta, y con los dos iconos azules que nos llevan a unas actividades adicionales, a realizar en el Aula Virtual.

Por último, vuelvo a dejar el horario de las clases impartidas por la televisión española de Clan TV:

Edades	Lunes	Martes	Miércoles	Jueves	Viernes	Emisión
6-8 años	Matemáticas	Ciencias Sociales	Ed. Artística Ed. Física	Lengua e Idiomas	Ciencias Naturales	9:00-10:00 Clan TV
8-10 años	Matemáticas	Ciencias Sociales	Ed. Artística Ed. Física	Lengua e Idiomas	Ciencias Naturales	10:00-11:00 Clan TV
10-12 años	Matemáticas	Ciencias Sociales	Ed. Artística Ed. Física	Lengua e Idiomas	Ciencias Naturales	11:00-12:00 Clan TV
12-14 años	Matemáticas	Ciencias Sociales	Ed. Artística Ed. Física	Lengua e Idiomas	Ciencias Naturales	12:00-13:00 La 2 TVE
14-16 años	Matemáticas	Ciencias Sociales	Ed. Artística Ed. Física	Lengua e Idiomas	Ciencias Naturales	13:00-14:00 La 2 TVE

Un saludo a todos,

Mr. Pepe

SPANISH: YEAR 4 PLANNING FOR THURSDAY 26TH

MARCH 2020

Buenas a todos.

Hoy vamos a trabajar con el libro de Ciencias de la Naturaleza. Siguiendo con los ejercicios que hicimos la semana pasada, acerca de un vídeo, hoy vamos a hablar del cuidado de la salud. Para ello vamos a ir a las páginas 27, 28 y 29 y vamos a leer los contenidos que ahí aparecen y , además de ellos, realizaremos las actividades que aparecen en ambas páginas.

Como ejercicio extra aconsejo utilizar el aula virtual y ver los siguientes contenidos y actividades:

Página 27: Aquí nos vamos a encontrar con un vídeo acerca de la alimentación saludable. Las respuestas que aparecen en la parte inferior **NO DEBEMOS RESPONDERLAS**.

Página 28: Aquí nos encontraremos con explicaciones acerca de los tipos de alimentos. En la parte superior nos encontramos con un icono que al pulsarlo nos llevará a una explicación resumida acerca de todos los tipos de alimentos.

Página 29: En esta seguimos con las explicaciones acerca de los tipos de alimentos. Además de ello nos encontramos con unas actividades que tendremos que hacer en la libreta, aunque únicamente realizaremos las actividades 1 y 2.

Seguidamente, usando el aula virtual vamos a pulsar los dos iconos azules que aparecen en la parte superior derecha de las actividades. Ahí tendremos unas actividades acerca de lo que hemos trabajado en estas tres páginas.

Por último, vuelvo a dejar el horario de las clases impartidas por la televisión española de Clan TV:

Edades	Lunes	Martes	Miércoles	Jueves	Viernes	Emisión
6-8 años	Matemáticas	Ciencias Sociales	Ed. Artística Ed. Física	Lengua e Idiomas	Ciencias Naturales	9:00-10:00 Clan TV
8-10 años	Matemáticas	Ciencias Sociales	Ed. Artística Ed. Física	Lengua e Idiomas	Ciencias Naturales	10:00-11:00 Clan TV
10-12 años	Matemáticas	Ciencias Sociales	Ed. Artística Ed. Física	Lengua e Idiomas	Ciencias Naturales	11:00-12:00 Clan TV
12-14 años	Matemáticas	Ciencias Sociales	Ed. Artística Ed. Física	Lengua e Idiomas	Ciencias Naturales	12:00-13:00 La 2 TVE
14-16 años	Matemáticas	Ciencias Sociales	Ed. Artística Ed. Física	Lengua e Idiomas	Ciencias Naturales	13:00-14:00 La 2 TVE

Un saludo a todos,

Mr. Pepe

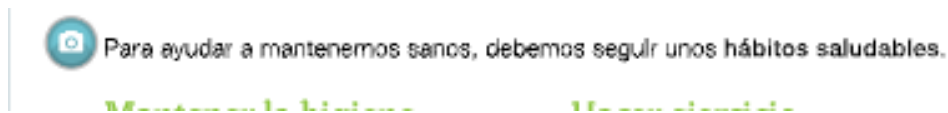
SPANISH: YEAR 3 PLANNING FOR THURSDAY 26TH MARCH 2020

Buenas a todos.

Hoy vamos a trabajar con el libro de Ciencias de la Naturaleza. Siguiendo con los ejercicios que hicimos la semana pasada, acerca de un vídeo, hoy vamos a hablar del cuidado de la salud. Para ello vamos a ir a las páginas 30 y 31 y vamos a leer los contenidos que ahí aparecen y, además de ellos, realizaremos las actividades que aparecen en ambas páginas.

Como ejercicio extra aconsejo utilizar el aula virtual y ver los siguientes contenidos y actividades:

1) En la parte superior de la página 30 nos encontramos con el siguiente icono de una cámara de fotos. Al pulsarlo nos llevará a una serie de imágenes con información.



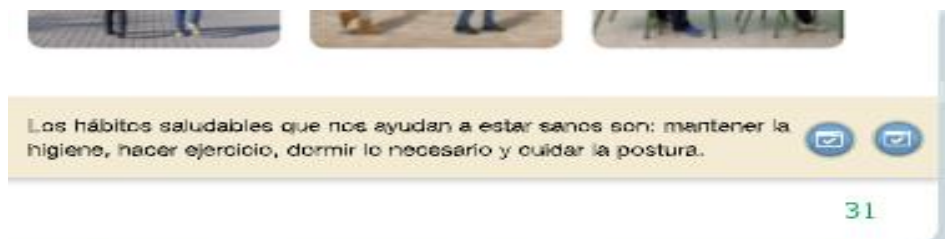
En la parte inferior de esas imágenes nos aparecerá el siguiente símbolo naranja, el cual, al pulsarlo, nos mostrará información acerca de lo que está ocurriendo en esas imágenes (a la hora de favorecer el cuidado de la salud).



2) Lo siguiente que vamos a hacer es pulsar el símbolo rojo que aparece al lado de la actividad 4. Aquí nos vamos a encontrar un vídeo informativo acerca del cuidado de la espalda.



3) Por último, en la parte inferior de la página 31 nos vamos a encontrar con un recuadro con información y, a su derecha, dos iconos azules. Al pulsar cualquiera de los dos nos saldrán unas actividades para hacer usando el aula virtual.



Por último, vuelvo a dejar el horario de las clases impartidas por la televisión española de Clan TV:

Edades	Lunes	Martes	Miércoles	Jueves	Viernes	Emisión
6-8 años	Matemáticas	Ciencias Sociales	Ed. Artística Ed. Física	Lengua e Idiomas	Ciencias Naturales	9:00-10:00 Clan TV
8-10 años	Matemáticas	Ciencias Sociales	Ed. Artística Ed. Física	Lengua e Idiomas	Ciencias Naturales	10:00-11:00 Clan TV
10-12 años	Matemáticas	Ciencias Sociales	Ed. Artística Ed. Física	Lengua e Idiomas	Ciencias Naturales	11:00-12:00 Clan TV
12-14 años	Matemáticas	Ciencias Sociales	Ed. Artística Ed. Física	Lengua e Idiomas	Ciencias Naturales	12:00-13:00 La 2 TVE
14-16 años	Matemáticas	Ciencias Sociales	Ed. Artística Ed. Física	Lengua e Idiomas	Ciencias Naturales	13:00-14:00 La 2 TVE

Un saludo a todos,

Mr. Pepe

SPANISH: YEAR 2 PLANNING FOR THURSDAY 26TH **MARCH 2020**

Buenas a todos.

Hoy vamos a trabajar con el libro de Ciencias Sociales. Para ello vamos a utilizar el libro desde el aula virtual para realizar las actividades y ver los vídeos explicativos desde esta plataforma.

Vamos a comenzar con el tema 2.

1º Iremos a la página 23 y veremos el libro que aparece en el aula virtual.

2º Vamos a ver las explicaciones que aparecen en las actividades 2, 4 y 5 de las páginas 24 y 25. Para ello tendremos que pulsar el icono que aparece al lado de cada actividad.

3º Los alumnos tendrán que responder a las siguientes preguntas en un papel: ¿Qué puedes ver en la calle? ¿Cómo es la calle en la que vives? ¿Hay comercios cerca?

Además de estas actividades incluyo el horario en el que se imparten clases en televisión, como actividades extra a lo largo de la semana.

Para hoy es necesario hacerle la foto a la actividad de las preguntas. La visualización de las actividades del aula virtual la podré comprobar desde la misma plataforma.

Un saludo a todos,

Mr. Pepe

Edades	Lunes	Martes	Miércoles	Jueves	Viernes	Emisión
6-8 años	Matemáticas	Ciencias Sociales	Ed. Artística Ed. Física	Lengua e Idiomas	Ciencias Naturales	9:00-10:00 Clan TV
8-10 años	Matemáticas	Ciencias Sociales	Ed. Artística Ed. Física	Lengua e Idiomas	Ciencias Naturales	10:00-11:00 Clan TV
10-12 años	Matemáticas	Ciencias Sociales	Ed. Artística Ed. Física	Lengua e Idiomas	Ciencias Naturales	11:00-12:00 Clan TV
12-14 años	Matemáticas	Ciencias Sociales	Ed. Artística Ed. Física	Lengua e Idiomas	Ciencias Naturales	12:00-13:00 La 2 TVE
14-16 años	Matemáticas	Ciencias Sociales	Ed. Artística Ed. Física	Lengua e Idiomas	Ciencias Naturales	13:00-14:00 La 2 TVE

SPANISH 2nd LANGUAGE: YEAR 4 PLANNING FOR THURSDAY 26TH MARCH 2020

¡Hola a todos! Today we are going to work with the book.

1^o We are going to go to page 82 and we will read the blue square in which it says "Gramática". Here we are going to learn how to write "would" in Spanish. For example: I **would** like to have Mr.Pepe's muscles; me gustaría tener los músculos de Mr.Pepe.

I want to know if you find it difficult, so I will find the way to explain it to you.

2^o We are going to do exercise 1 on page 82. Here we have to match the descriptions with the correct picture. You only need to put the letter and the number. For example: 1a, 2b, 3c.

3^o We are going to go to page 83. Here we have got activity 3 in which we are going to read those text and we are going to put which sentences, that are under the texts, belongs to whom. You will put the letter of each sentence and next to it the name of the person. For example: a: Álex, b: Santi, c: Laura.

4^o We will do one page of revising contents from units 1-2 and 3.

Also, I'm going to recommend you a Spanish TV channel that is teaching Spanish lesson (these lessons are for Spanish people, but it would be a good idea to try to understand maybe the easiest ones, those ones which are for younger students).

I'll put the timetable here. They have got another TV channel, but those lessons are for older people, so they might be very difficult to follow. It is just an optional activity, if they want to try.

Edades	Lunes	Martes	Miércoles	Jueves	Viernes	Emisión
6-8 años	Matemáticas	Ciencias Sociales	Ed. Artística Ed. Física	Lengua e Idiomas	Ciencias Naturales	9:00-10:00 Clan TV
8-10 años	Matemáticas	Ciencias Sociales	Ed. Artística Ed. Física	Lengua e Idiomas	Ciencias Naturales	10:00-11:00 Clan TV
10-12 años	Matemáticas	Ciencias Sociales	Ed. Artística Ed. Física	Lengua e Idiomas	Ciencias Naturales	11:00-12:00 Clan TV
12-14 años	Matemáticas	Ciencias Sociales	Ed. Artística Ed. Física	Lengua e Idiomas	Ciencias Naturales	12:00-13:00 La 2 TVE
14-16 años	Matemáticas	Ciencias Sociales	Ed. Artística Ed. Física	Lengua e Idiomas	Ciencias Naturales	13:00-14:00 La 2 TVE

Thanks for everything,

Mr.Pepe

SPANISH 2nd LANGUAGE: YEAR 3 PLANNING FOR THURSDAY 26TH MARCH 2020

¡Hola a todos!

Today we are going to do one page from the book. This page is going to be page 65.

We will do two activities in these pages:

Activity 3: We have to read the text and complete it with the words below.

Activity 4: Here we have a small text in Spanish that we have to translate into English.

In addition we are going to do one page from revising contents from Units 1-2.

Activity 3:

Lionel Messi

Procedencia:
Rosario, Santa Fe,
Argentina



Cumpleaños:
el 1 _____ de
junio

Aspecto: Es mediano, fuerte y atlético.
Tiene los ojos 2 _____ y el pelo
castaño, pero raras veces rubio también. A
veces tiene
3 _____ y bigote. Tiene
4 _____ tatuajes grandes.

Familia: Tiene tres hijos pequeños que
5 _____ Thiago, Mateo y Ciro.

Descripción:
Messi prefiere salir con sus hijos al cine a
6 _____ la tele en casa a veces. Le
encanta bailar 7 _____ porque es
tradicional en Argentina, aunque en este
momento su casa está en Barcelona.

Messi es tradicional. 8 _____ y un poco
serio con sus compañeros. Siempre es eficiente
en el juego y marca muchos 9 _____
Es un héroe 10 _____ en Argentina,
como su ídolo, Diego Maradona.

se llaman simpático muchos fango
nacional ver marrones
barba veinticuatro goles

Activity 4:

Traducir

4 Read the summary of basketball in Spain and translate it into English.

El baloncesto en España es un deporte muy popular. La liga de baloncesto es similar a la liga de fútbol y los equipos masculinos y femeninos son muy famosos. ¡La selección femenina de baloncesto es muy buena!

Also, I'm going to recommend you a Spanish TV channel that is teaching Spanish lesson (these lessons are for Spanish people, but it would be a good idea to try to understand maybe the easiest ones, those ones which are for younger students).

I'll put the timetable here. They have got another TV channel, but those lessons are for older people, so they might be very difficult to follow. It is just an optional activity, if they want to try.

Edades	Lunes	Martes	Miércoles	Jueves	Viernes	Emisión
6-8 años	Matemáticas	Ciencias Sociales	Ed. Artística Ed. Física	Lengua e Idiomas	Ciencias Naturales	9:00-10:00 Clan TV
8-10 años	Matemáticas	Ciencias Sociales	Ed. Artística Ed. Física	Lengua e Idiomas	Ciencias Naturales	10:00-11:00 Clan TV
10-12 años	Matemáticas	Ciencias Sociales	Ed. Artística Ed. Física	Lengua e Idiomas	Ciencias Naturales	11:00-12:00 Clan TV
12-14 años	Matemáticas	Ciencias Sociales	Ed. Artística Ed. Física	Lengua e Idiomas	Ciencias Naturales	12:00-13:00 La 2 TVE
14-16 años	Matemáticas	Ciencias Sociales	Ed. Artística Ed. Física	Lengua e Idiomas	Ciencias Naturales	13:00-14:00 La 2 TVE

Thanks for everything,

Mr.Pepe

SPANISH 2nd LANGUAGE: YEAR 2 PLANNING FOR THURSDAY 26TH MARCH 2020

¡Hola a todos!

Just to remind you the activities that we have to do today: **Paper of 2nd week Activity 2 (Animals)**

The activities are too easy, they know what to do with them.

Also, I'm going to recommend you a Spanish TV channel that is teaching Spanish lesson (these lessons are for Spanish people, but it would be a good idea to try to understand maybe the easiest ones, those ones which are for younger students, from 9 to 10).

I'll put the timetable here. They have got another TV channel, but those lessons are for older people, so they might be very difficult to follow. It is just an optional activity, if they want to try.

Edades	Lunes	Martes	Miércoles	Jueves	Viernes	Emisión
6-8 años	Matemáticas	Ciencias Sociales	Ed. Artística Ed. Física	Lengua e Idiomas	Ciencias Naturales	9:00-10:00 Clan TV
8-10 años	Matemáticas	Ciencias Sociales	Ed. Artística Ed. Física	Lengua e Idiomas	Ciencias Naturales	10:00-11:00 Clan TV
10-12 años	Matemáticas	Ciencias Sociales	Ed. Artística Ed. Física	Lengua e Idiomas	Ciencias Naturales	11:00-12:00 Clan TV
12-14 años	Matemáticas	Ciencias Sociales	Ed. Artística Ed. Física	Lengua e Idiomas	Ciencias Naturales	12:00-13:00 La 2 TVE
14-16 años	Matemáticas	Ciencias Sociales	Ed. Artística Ed. Física	Lengua e Idiomas	Ciencias Naturales	13:00-14:00 La 2 TVE

Thanks for everything,

Mr.Pepe

YEAR 1 SPANISH PANNING FOR FRIDAY 27th MARCH 2020

¡Buenos días niños!

We do not usually have Spanish lessons on Friday, but if you want to do some extra work you can revise your vocabulary and do some of this sheet below.
(Activity 1)

ACTIVITY 1: You must count the different shapes and write the number on the right-hand side. Next to the shape. Colour them using colours. Example:
Cuadrado: azul; círculo: amarillo, etc.

ACTIVITY 2: **OPTIONAL** (Shapes, colours and body parts) We did something similar with Muníbal's family at school. Today we will create a **robot**.

In this activity you will need someone to help you; could be your brother, sister, mummy, daddy, a friend via video-call would be fun! Don't you think?

One of you will describe a robot, the other person has to draw it in a paper. Give him/her as many details as you can. You already know the vocabulary of the face, body, colours and shapes. Put it into practice!

Example: Mi robot tiene la cabeza grande y cuadrada, 4 ojos verdes en forma de círculo y un rectángulo rojo como boca.

If you can't do the full sentences, use the words that you know.

Example: Cabeza, cuadrado, grande; 4 ojos verde círculo, etc. Do not worry about making sentences right. It is fine!

When you finish your drawing, you can swap roles.

You can also do a few activities using the app "Los Increíbles Mun"

Have a wonderful day and lovely weekend!

Mr. Manu

YEAR 1 ACTIVIDADES DE ESPAÑOL PARA EL VIERNES 27 DE MARZO 2020

¡Buenos días niños!

Como ya sabéis, los viernes no tenemos clases de español, pero si queréis hacer algo extra, podéis repasar vuestro vocabulario haciendo esta ficha.
(Actividad 1)

ACTIVIDAD 1: Contar cuantas figuras hay de cada una y escribirlo en el recuadro que corresponda y colorearlos de diferentes colores. Ejemplo:
Cuadrados: azul; Círculo: amarillo, etc.

ACTIVIDAD 2: **OPCIONAL** (Figuras, colores y partes del cuerpo)

Para hacer esta actividad necesitaréis la ayuda de alguien, puede ser tu hermano, hermana, mamá, papá o incluso algún amigo haciéndole una videollamada. Podría ser divertido ¿No creéis?

Uno de vosotros describirá un robot, La otra persona tendrá que dibujarlo en un papel. Darle el mayor número de detalles para que lo dibuje exactamente como

tú te lo imaginas. Utiliza el vocabulario del cuerpo, figuras geométricas y colores.

Ejemplo: Mi robot tiene la cabeza grande y cuadrada, 4 ojos verdes en forma de círculo y un rectángulo rojo como boca.

También podéis jugar con vuestra aplicación de Los Increíbles Mun.

¡Que tengáis un buen día y fin de semana!


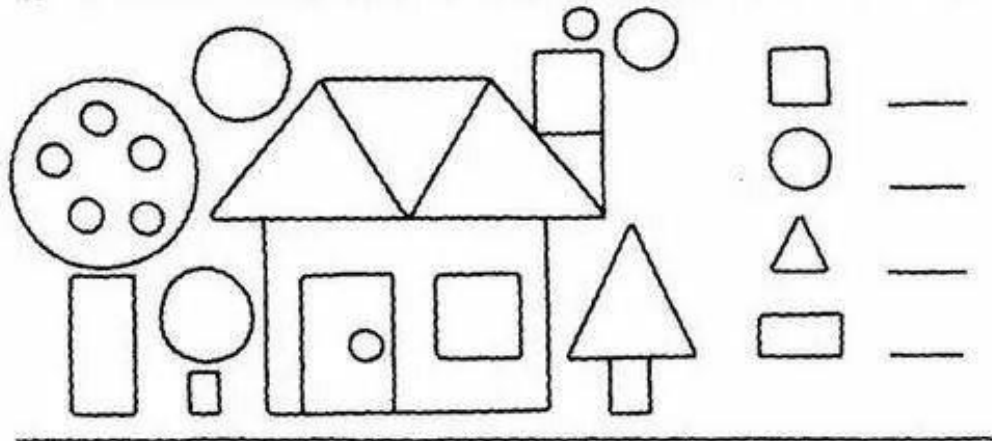
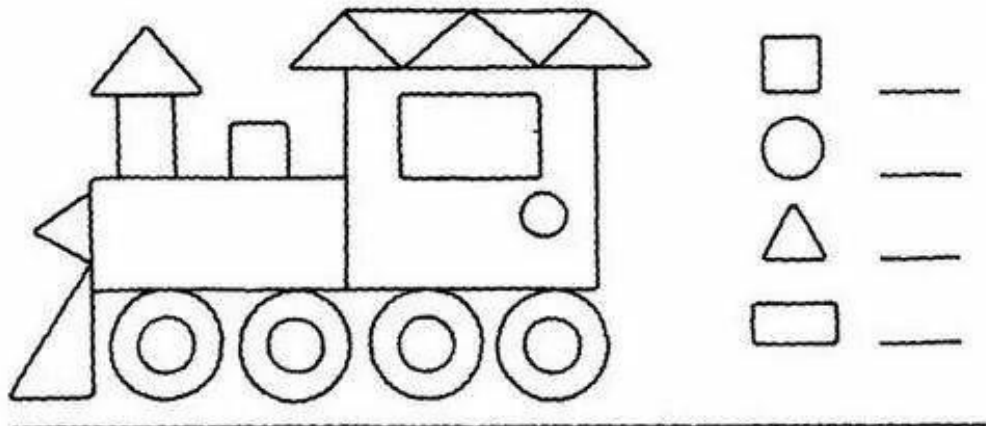
Mr Manu

ACTIVIDAD 1:



¡A CONTAR FIGURAS!

- ESCRIBE CUÁNTAS FIGURAS HAY DE CADA FORMA GEOMÉTRICA.
- COLOREA.



SPANISH RECEPTION PLANNING FOR FRIDAY 27th MARCH 2020

¡Buenos días niños!

I would like you to practice a little bit of Spanish every day. In order to do that you can watch some of the videos, cartoons or listen to songs. We are also going to do some specific work 3 days a week as we do at school. Monday, Wednesday, and Friday.

The most important thing is to practice as much as you can. Introduce words that you know in Spanish into your speech, it will help you to be more confident. I am giving you different options to practice; you do not have to do all of them.

Today we are going to practice some letters. First, I want you to watch the vowels video if you don't remember their sound, it is very important to be able to read. Then you have to watch the letter of the week in the link below. Practice the sound "n" adding the different vowels. Do the sheet tracing all the letters. If you want a challenge, write some words with the letter "n". Example: **mano**, **Manu**, **nido**.

Letter "n"

<https://www.youtube.com/watch?v=qzL-r8qBbSI>

More links where you can practice your Spanish playing different games.

ARBOLABC

<https://arbolabc.com/juegos-para-ninos-de-preescolar>

Days of the week

<https://www.youtube.com/watch?v=v7mm8MC1MgY>

ABC song

<https://www.youtube.com/watch?v=CSIsxGphfHq>

ABC sounds

<https://www.youtube.com/watch?v=AV8fPO0VN14>

Letters sounds

https://www.youtube.com/watch?v=n6_SSEJHadQ

Vowels song

<https://www.youtube.com/watch?v=J3m5WNefmwQ>

Vowels Sounds

<https://www.youtube.com/watch?v=G556YoprO1E>

Smile and learn - español (one of my favourites, lots of different videos)

https://www.youtube.com/channel/UCCZpm6436NiU_lcBAIEZmQ

In this link you can find videos about colours, numbers, animals, etc...

There are lots of colouring sheets, easy crosswords and more activities that you can print and do at home.

You can take a photo of your work and send it to me to info@calpeschool.com writing on the subject your name, year group and "Mr Manu". If you have any questions, please to not hesitate to contact me.


Many thanks for all your support and hard work

BUEN FINDE!!!!


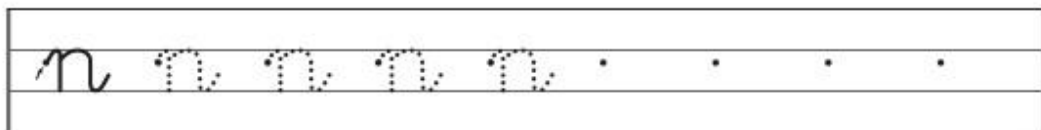


Mr. Manu

Índice

-n N-



© 2003 Santillana Educación, S. L.



■ Repasar los trazos punteados de los dibujos. Comentar su parecido con la letra *n* minúscula y mayúscula.

■ Repasar y escribir la grafía de la letra *n*, *N*. Repasar la serie (*n*, *nn*, *nnn*); trabajar la correcta realización del enlace.

SPANISH NURSERY - WEEK 23rd - 27th MARCH 2020

¡Buenos dias niños!

I hope your first week at home was really good. Have you spoken in Spanish? I bet you have tried your best! I have missed you a lot, your enthusiasms, and your excitement in both of our lessons, P.E. and Spanish. I hope you are finding this videos and activities enjoyable and you are having a good time with your family. Thank you, all the mummies and daddies, for your support, you are also doing a remarkable job! Keep it up!

For this week, following our Nursery topic, we are going to introduce a new fairy tale: "Little Red Riding Hood".

You can watch different versions, check them out!

<https://www.youtube.com/watch?v=ZSGTimTf6R4>

You can also watch the Disney classic "The big bad wolf" with Little Red Riding Hood and the Three Little Piggies.

<https://www.youtube.com/watch?v=nqzYWi3LFuY>

In this one, there are different versions. Audio book, video book, interactive story.

<https://www.mundoprimeria.com/cuentos-infantiles-cortos/caperucita-roja#audio>

You can also play some games following these links below. There are many different activities and games for your children. They have different levels in case you have more children at home to play according all the levels and ages.

ARBOLABC

<https://arbolabc.com/juegos-para-ninos-de-preescolar>

PIPO

<http://www.pipoclub.com/webonline/flash/sistema/concurrentes/concurrentes.html?vnickbase=demo&vsessionid=4704b0f5f2243adfb2e2739ca195c350>

This is the interactive website. With Pipo you can practice so many things, vocabulary, letters, numbers, colours, animals, etc... It is a nice free interactive website to practice your Spanish.

You can also do more activities with Pipo here.

<https://www.pipoclub.com>

NOTE - Unfortunately, you can only play with Pipo for a very reduced time. It is a DEMO version. I am sorry, I did not know at the beginning. It is a shame because the website and the platform are fantastic. Don't worry! I will find more websites with interactive activities for your children.

More videos: (These new videos are really nice)

The very hungry caterpillar. Everybody knows this classic.

<https://www.youtube.com/watch?v=X7DDhD0poPQ>

El monstruo de los colores (Feelings)

<https://www.youtube.com/watch?v=NmMOKND8g>

Smile and learn - Español (one of my favourites, lots of different videos)

https://www.youtube.com/channel/UCCZpm6436NiU_lcBAIEZmQ

In this link you can find videos about colours, numbers, animals, etc...

Days of the week

<https://www.youtube.com/watch?v=v7mm8MC1MgY>

Colours

<https://www.youtube.com/watch?v=u9b-yOWWR2E>

Numbers

<https://www.youtube.com/watch?v=b5Eov-zOmAo>

For all those families that you are not Spanish speakers I would like to ask you how you found the links and videos from last week. Try again the links from last weeks and all these new links and games to play with your children this week. You can also practice and have a fantastic time playing in Spanish!

If you have any question, please do not hesitate in contacting me via email. Write down on the subject of the email the name of the student, the class and the teacher that you want to contact. For example: Leo Nursery Mr. Manu

Let's start our second week very positive!

Many thanks

Mr. Manu