

SPANISH: YEAR 5 PLANNING FOR WEDNESDAY 25TH **MARCH 2020**

Buenas a todos.

Hoy vamos a trabajar con el aula virtual. Ayer envié unas actividades a la plataforma, las cuales deberán realizarse hoy. Estas actividades son acerca de los determinantes numerales y los indefinidos. Para poder realizar dichas actividades debemos repasar las páginas 116 y 117.

Seguidamente, vamos a trabajar con el cuento del tema 9. Para hoy únicamente vamos a leer el cuento y vamos a realizar dos actividades a través del aula virtual que aparecen en la página 151. En dicha página del cuento nos encontraremos con dos símbolos de color azul. Los seleccionamos y realizamos dichas actividades.

Además de estas actividades incluyo el horario en el que se imparten clases en televisión, como actividades extra a lo largo de la semana.

Para hoy no es necesario realizar ninguna foto, ya que todas las actividades que se han de realizar son a través del aula virtual.

Un saludo a todos,

Mr. Pepe

Edades	Lunes	Martes	Miércoles	Jueves	Viernes	Emisión
6-8 años	Matemáticas	Ciencias Sociales	Ed. Artística Ed. Física	Lengua e Idiomas	Ciencias Naturales	9:00-10:00 Clan TV
8-10 años	Matemáticas	Ciencias Sociales	Ed. Artística Ed. Física	Lengua e Idiomas	Ciencias Naturales	10:00-11:00 Clan TV
10-12 años	Matemáticas	Ciencias Sociales	Ed. Artística Ed. Física	Lengua e Idiomas	Ciencias Naturales	11:00-12:00 Clan TV
12-14 años	Matemáticas	Ciencias Sociales	Ed. Artística Ed. Física	Lengua e Idiomas	Ciencias Naturales	12:00-13:00 La 2 TVE
14-16 años	Matemáticas	Ciencias Sociales	Ed. Artística Ed. Física	Lengua e Idiomas	Ciencias Naturales	13:00-14:00 La 2 TVE

SPANISH: YEAR 4 PLANNING FOR WEDNESDAY 25TH **MARCH 2020**

Buenas a todos.

Hoy vamos a trabajar con el aula virtual. Ayer envié unas actividades a la plataforma, las cuales deberán realizarse hoy. Estas actividades son acerca de los singulares y los plurales, por lo que serán sencillas y cortas.

Además de estas actividades incluyo el horario en el que se imparten clases en televisión, como actividades extra a lo largo de la semana.

Para hoy no es necesario realizar ninguna foto, ya que todas las actividades que se han de realizar son a través del aula virtual.

Un saludo a todos,

Mr. Pepe

Edades	Lunes	Martes	Miércoles	Jueves	Viernes	Emisión
6-8 años	Matemáticas	Ciencias Sociales	Ed. Artística Ed. Física	Lengua e Idiomas	Ciencias Naturales	9:00-10:00 Clan TV
8-10 años	Matemáticas	Ciencias Sociales	Ed. Artística Ed. Física	Lengua e Idiomas	Ciencias Naturales	10:00-11:00 Clan TV
10-12 años	Matemáticas	Ciencias Sociales	Ed. Artística Ed. Física	Lengua e Idiomas	Ciencias Naturales	11:00-12:00 Clan TV
12-14 años	Matemáticas	Ciencias Sociales	Ed. Artística Ed. Física	Lengua e Idiomas	Ciencias Naturales	12:00-13:00 La 2 TVE
14-16 años	Matemáticas	Ciencias Sociales	Ed. Artística Ed. Física	Lengua e Idiomas	Ciencias Naturales	13:00-14:00 La 2 TVE

SPANISH: YEAR 3 PLANNING FOR WEDNESDAY 25TH **MARCH 2020**

Buenas a todos.

Hoy vamos a trabajar con el aula virtual. Ayer envié unas actividades a la plataforma, las cuales deberán realizarse hoy. Estas actividades son acerca de los singulares y los plurales, por lo que serán sencillas y cortas.

Además de estas actividades incluyo el horario en el que se imparten clases en televisión, como actividades extra a lo largo de la semana.

Para hoy no es necesario realizar ninguna foto, ya que todas las actividades que se han de realizar son a través del aula virtual.

Un saludo a todos,

Mr. Pepe

Edades	Lunes	Martes	Miércoles	Jueves	Viernes	Emisión
6-8 años	Matemáticas	Ciencias Sociales	Ed. Artística Ed. Física	Lengua e Idiomas	Ciencias Naturales	9:00-10:00 Clan TV
8-10 años	Matemáticas	Ciencias Sociales	Ed. Artística Ed. Física	Lengua e Idiomas	Ciencias Naturales	10:00-11:00 Clan TV
10-12 años	Matemáticas	Ciencias Sociales	Ed. Artística Ed. Física	Lengua e Idiomas	Ciencias Naturales	11:00-12:00 Clan TV
12-14 años	Matemáticas	Ciencias Sociales	Ed. Artística Ed. Física	Lengua e Idiomas	Ciencias Naturales	12:00-13:00 La 2 TVE
14-16 años	Matemáticas	Ciencias Sociales	Ed. Artística Ed. Física	Lengua e Idiomas	Ciencias Naturales	13:00-14:00 La 2 TVE

SPANISH: YEAR 2 PLANNING FOR WEDNESDAY 25TH **MARCH 2020**

Buenas a todos.

Hoy vamos a trabajar con el aula virtual. Ayer envié unas actividades a la plataforma, las cuales deberán realizarse hoy. Estas actividades son acerca de los determinantes el y la, por lo que serán sencillas y cortas.

Además de estas actividades incluyo el horario en el que se imparten clases en televisión, como actividades extra a lo largo de la semana.

Para hoy no es necesario realizar ninguna foto, ya que todas las actividades que se han de realizar son a través del aula virtual.

Un saludo a todos,

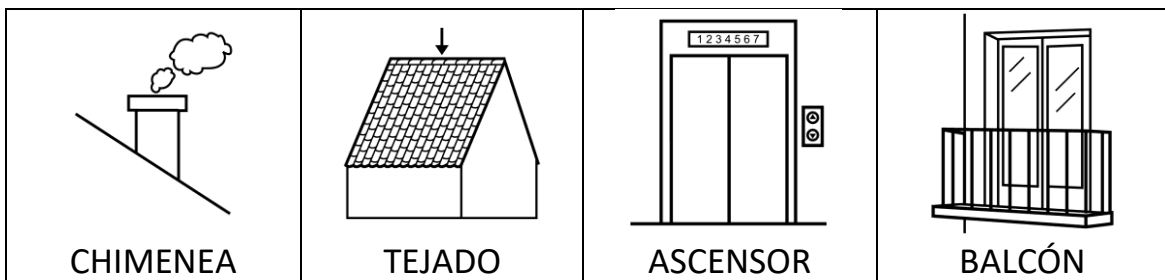
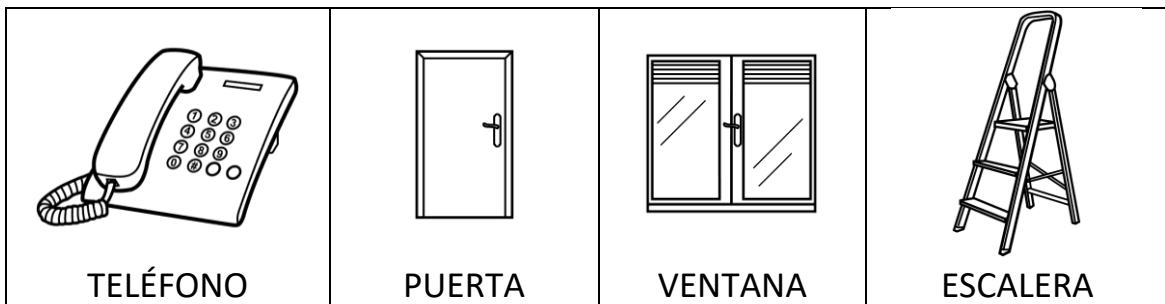

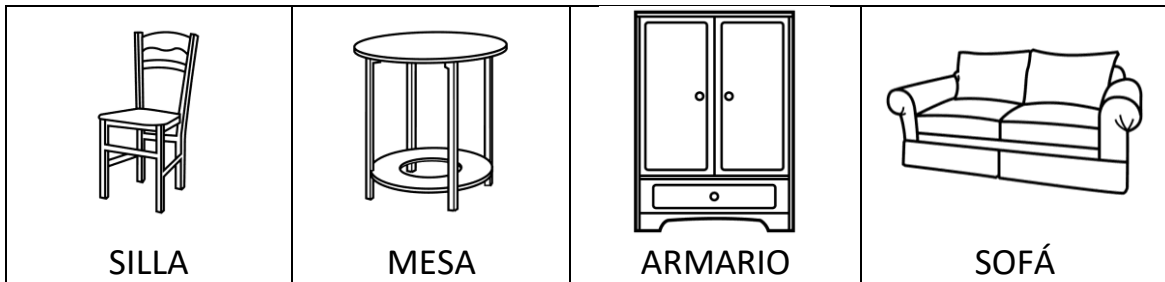
Mr. Pepe

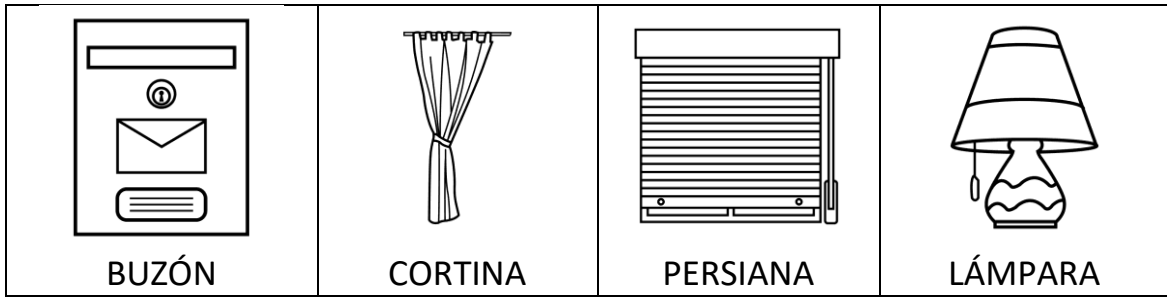
Edades	Lunes	Martes	Miércoles	Jueves	Viernes	Emisión
6-8 años	Matemáticas	Ciencias Sociales	Ed. Artística Ed. Física	Lengua e Idiomas	Ciencias Naturales	9:00-10:00 Clan TV
8-10 años	Matemáticas	Ciencias Sociales	Ed. Artística Ed. Física	Lengua e Idiomas	Ciencias Naturales	10:00-11:00 Clan TV
10-12 años	Matemáticas	Ciencias Sociales	Ed. Artística Ed. Física	Lengua e Idiomas	Ciencias Naturales	11:00-12:00 Clan TV
12-14 años	Matemáticas	Ciencias Sociales	Ed. Artística Ed. Física	Lengua e Idiomas	Ciencias Naturales	12:00-13:00 La 2 TVE
14-16 años	Matemáticas	Ciencias Sociales	Ed. Artística Ed. Física	Lengua e Idiomas	Ciencias Naturales	13:00-14:00 La 2 TVE

SPANISH 2nd LANGUAGE: YEAR 4 PLANNING FOR WEDNESDAY 25TH MARCH 2020

¡Hola a todos! Today we are going to work with the vocabulary that we have been working with. We will finish these pages. You know what to do, so I don't think that I need to explain you how to do these activities.

Página 1





SILLA



ARMARIO



SOFÁ



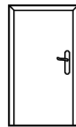
MESA



CAMA



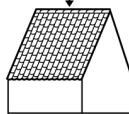
PUERTA



VENTANA




ESCALERA



CHIMENEA



TEJADO



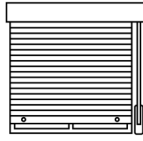
BALCÓN



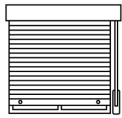
PERSIANA




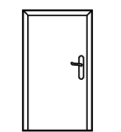
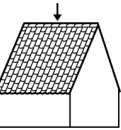
LÁMPARA



Encuentra los nombres en la sopa de letras



M E D A S I L L A R A N A R I O
H G A R M A R I O T E J U D A O
S O F Á H B U Z Ó N C N A M A L
T E L É F O N O I N J O I M E S A
C A N A C A M A V E N I T N E A
I P U E R T A E S E C A L I E R A
L V E N T A N A T E R E J A D I O
C H I N E N I E A E S C A L E R A
B A L A C O C H I M E N E A T E O
C U N T E J A D O T E R E J A D O
B A L C Ó N H C U N A C A N M A
O P E R S I A N A L A M A P A R A
A L Á M P A R A L A M B A R A H I



Also, I'm going to recommend you a Spanish TV channel that is teaching Spanish lesson (these lessons are for Spanish people, but it would be a good idea to try to understand maybe the easiest ones, those ones which are for younger students).

I'll put the timetable here. They have got another TV channel, but those lessons are for older people, so they might be very difficult to follow. It is just an optional activity, if they want to try. Today, they will teach P.E in Spanish and art, so it would be a good idea to watch it.

Edades	Lunes	Martes	Miércoles	Jueves	Viernes	Emisión
6-8 años	Matemáticas	Ciencias Sociales	Ed. Artística Ed. Física	Lengua e Idiomas	Ciencias Naturales	9:00-10:00 Clan TV
8-10 años	Matemáticas	Ciencias Sociales	Ed. Artística Ed. Física	Lengua e Idiomas	Ciencias Naturales	10:00-11:00 Clan TV
10-12 años	Matemáticas	Ciencias Sociales	Ed. Artística Ed. Física	Lengua e Idiomas	Ciencias Naturales	11:00-12:00 Clan TV
12-14 años	Matemáticas	Ciencias Sociales	Ed. Artística Ed. Física	Lengua e Idiomas	Ciencias Naturales	12:00-13:00 La 2 TVE
14-16 años	Matemáticas	Ciencias Sociales	Ed. Artística Ed. Física	Lengua e Idiomas	Ciencias Naturales	13:00-14:00 La 2 TVE

Thanks for everything,

Mr.Pepe

SPANISH 2nd LANGUAGE: YEAR 3 PLANNING FOR WEDNESDAY 25TH MARCH 2020

¡Hola a todos!

Today we are going to do one activity from the book and one page from the revising contents from units 1 and 2.

The activity from the book is going to be activity 5 on page 63. We only need to translate the sentences into Spanish.

5 Traduce las frases al español.

- a** Luis Fonsi is less famous than Jennifer López.
- b** My brother is less fun than my sister.
- c** Lionel Messi is faster than Sergio Ramos.
- d** I have more than ten friends.

Also, I'm going to recommend you a Spanish TV channel that is teaching Spanish lesson (these lessons are for Spanish people, but it would be a good idea to try to understand maybe the easiest ones, those ones which are for younger students).

I'll put the timetable here. They have got another TV channel, but those lessons are for older people, so they might be very difficult to follow. It is just an optional activity, if they want to try. Today, they will teach P.E in Spanish and art, so it would be a good idea to watch it.

Edades	Lunes	Martes	Miércoles	Jueves	Viernes	Emisión
6-8 años	Matemáticas	Ciencias Sociales	Ed. Artística Ed. Física	Lengua e Idiomas	Ciencias Naturales	9:00-10:00 Clan TV
8-10 años	Matemáticas	Ciencias Sociales	Ed. Artística Ed. Física	Lengua e Idiomas	Ciencias Naturales	10:00-11:00 Clan TV
10-12 años	Matemáticas	Ciencias Sociales	Ed. Artística Ed. Física	Lengua e Idiomas	Ciencias Naturales	11:00-12:00 Clan TV
12-14 años	Matemáticas	Ciencias Sociales	Ed. Artística Ed. Física	Lengua e Idiomas	Ciencias Naturales	12:00-13:00 La 2 TVE
14-16 años	Matemáticas	Ciencias Sociales	Ed. Artística Ed. Física	Lengua e Idiomas	Ciencias Naturales	13:00-14:00 La 2 TVE

Thanks for everything,

Mr.Pepe

SPANISH 2nd LANGUAGE: YEAR 2 PLANNING FOR **WEDNESDAY 25TH MARCH 2020**

¡Hola a todos!

Today we had to talk about numbers, rooms and objects in the house, but also, I think that it would be a good idea to do the same that year 4 are doing today. You can do the activities that I have sent to them because we are working with house objects like them. You already know what to do in those activities.

Also, I'm going to recommend you a Spanish TV channel that is teaching Spanish lesson (these lessons are for Spanish people, but it would be a good idea to try to understand maybe the easiest ones, those ones which are for younger students, from 9 to 10).

I'll put the timetable here. They have got another TV channel, but those lessons are for older people, so they might be very difficult to follow. It is just an optional activity, if they want to try. Today, they will teach P.E in Spanish and art, so it would be a good idea to watch it.

Edades	Lunes	Martes	Miércoles	Jueves	Viernes	Emisión
6-8 años	Matemáticas	Ciencias Sociales	Ed. Artística Ed. Física	Lengua e Idiomas	Ciencias Naturales	9:00-10:00 Clan TV
8-10 años	Matemáticas	Ciencias Sociales	Ed. Artística Ed. Física	Lengua e Idiomas	Ciencias Naturales	10:00-11:00 Clan TV
10-12 años	Matemáticas	Ciencias Sociales	Ed. Artística Ed. Física	Lengua e Idiomas	Ciencias Naturales	11:00-12:00 Clan TV
12-14 años	Matemáticas	Ciencias Sociales	Ed. Artística Ed. Física	Lengua e Idiomas	Ciencias Naturales	12:00-13:00 La 2 TVE
14-16 años	Matemáticas	Ciencias Sociales	Ed. Artística Ed. Física	Lengua e Idiomas	Ciencias Naturales	13:00-14:00 La 2 TVE

Thanks for everything,

Mr.Pepe

YEAR 1 SPANISH PLANNING FOR WEDNESDAY 25th MARCH 2020

¡Buenos días niños!

Thanks to all the children that send their work back to me. I am very impressed with your hard work! If you find any activity very difficult, do not worry!

Remember that you can send a photo with your work to the office to info@calpeschool.com, writing your name, year group and Mr. Manu on subject. I would love to see all your work!

If you haven't send any yet, don't worry. You can do it this week. Many thanks to those who already send wonderful work!

"Los increíbles Mun" Page 12. ¿De qué color es cada prenda?

Contents

2D shapes

Patterns

Colour the sheet following the colour codes. You already know all the colours and shapes. I want you to say them while you are doing it, it would help you to memorise them.

In the back of your sheet you will have to complete the pattern.

I challenge you to create your own pattern using different shapes, colours, or any other object. You can also do it with your toys. Take a photo and send it to me.

You can also make a list writing the shape in Spanish, and matching it with an object.

Example:

Square - Window (Cuadrado - Ventana)

Rectangle - Door (Rectángulo - Puerta)

You can also practice more shapes with **PIPO**. **This time you will find in INFANTIL (Mates - Figuras)** You will find 14 different activities.

<https://www.pipoclub.com/webonline/flash/sistema/concurrentes/concurrentes.html?vnickbase=demo&vsessionid=0b6eb26be429d93c1633c3d71580c763>

NOTE - Unfortunately you can only play with Pipo for a very reduced time. It is a DEMO version. I am sorry, I didn't know at the beginning. It is a shame because the website and the platform are fantastic. Don't worry! I will find more websites with interactive activities for your children.

Have a wonderful day!

Many thanks,

Mr. Manu

YEAR 1 ACTIVIDADES DE ESPAÑOL PARA EL MIÉRCOLES 25 DE MARZO DE 2020

¡Buenos días niños!

Muchas gracias a todos os niños que me han mandado sus trabajos. ¡Estoy impresionado con lo mucho que estáis trabajando! Si consideráis que alguna de las actividades es muy difícil, no os preocupéis.

Recordar que podéis mandar los trabajos de vuestros niños haciéndole una foto y mandándolo a info@calpeschool.com escribiendo el nombre, curso y a quién va dirigido, en este caso Mr. Manu. Me gustaría ver todas vuestras actividades, incluso si hacéis algo extra sería fantástico.

Si aún no habéis mandado nada, no os preocupéis, podéis mandar los trabajos de la semana pasada esta semana.

¡Muchas gracias a todos los que ya los habéis mandado!

“Los increíbles Mun” Page 12. ¿De qué color es cada prenda?

Contenidos

Figuras geométricas

Secuencias

Colorea las prendas de vestir sigue el código. Intenta decir las formas y los colore mientras lo vas haciendo, te ayudará a recordar todo el vocabulario, En la parte de atrás tenéis que completar la secuencia de formas y colores. Os reto para que creáis vosotros otras secuencias con diferentes formas geométricas o con otros objetos. No os olvidéis de hacerle una foto también. También podéis hacer una lista con formas geométricas y relacionarlas con los objetos que veáis en casa o en otra parte.

Ej: Cuadrado - Ventana. Rectángulo - Puerta, nevera, etc.

Podéis encontrar más actividades de figuras geométricas en **PIPO. Esta vez si vas al apartado de Infantil - Mates - Figuras**. Encontrarás 14 actividades diferentes.

<http://www.pipoclub.com/webonline/flash/sistema/concurrentes/concurrentes.html?vnickbase=demo&vsessionid=4704b0f5f2243adfb2e2739ca195c350>

NOTA - Desafortunadamente solamente podréis jugar con Pipo por un limitado espacio de tiempo. Es una versión DEMO (demostración) Lo siento mucho ya que no era consciente de esta situación. Es una pena ya que tanto la web como la plataforma son geniales. Pero no os preocupéis, encontraré más para poder seguir disfrutando de algún juego on line además de Muníbal.

¡Que tengáis un día genial!

Muchas gracias

Mr. Manu.

NOMBRE: _____

FECHA: _____



Ficha ¿De qué color es cada prenda?

La madre de Pablo le ha comprado un abrigo para que no se resfríe cuando haga frío. A él le gusta mucho porque tiene dibujos de formas que ya conoce.

* Colorea las prendas de vestir según el código.
* En la parte posterior, completa las series dibujando.



SPANISH RECEPTION PLANNING FOR WEDNESDAY 25th MARCH 2020

¡Buenos días niños!

I would like you to practice a little bit of Spanish everyday. In order to do that you can watch some of the videos, cartoons, listen to songs or play with Pipo (very recommendable). We are also going to do some specific work 3 days a week as we do at school.

Today you are going to classify fruits and vegetables that you have at home. If you don't have many at home you can use toys, pictures, books ...

By size. From the biggest to the smallest object (desde el más grande al más pequeño)

<https://www.youtube.com/watch?v=ZcAR76mz7Ns>

<https://www.youtube.com/watch?v=5sOxjtz15U>

By colours. (rojo, amarillo, verde, morado, etc)

You can also put them in order using ordinal numbers like you did last week in English.

https://www.youtube.com/watch?v=O2YScYhE_Zk

The most important thing is practice. Try your very best to say as many things as you can in Spanish. I am giving you different options to practice, you don't have to do all of them.

You can do it!

Fruits and vegetables

<https://www.youtube.com/watch?v=2Vm0XQDP6l0>

More links where you can practice your Spanish playing different games.

PIPO

<http://www.pipoclub.com/webonline/flash/sistema/concurrentes/concurrentes.html?vnickbase=demo&vsessionid=4704b0f5f2243adfb2e2739ca195c350>

NOTE - Unfortunately you can only play with Pipo for a very reduced time. It is a DEMO version. I am sorry, I didn't know at the beginning. It is a shame because the website and the platform are fantastic. Don't worry! I will find more websites with interactive activities for your children.

ARBOLABC

<https://arbolabc.com/juegos-para-ninos-de-preescolar>

Days of the week

<https://www.youtube.com/watch?v=v7mm8MC1MgY>

ABC song

<https://www.youtube.com/watch?v=CSlsxGphfHq>

ABC sounds

<https://www.youtube.com/watch?v=AV8fPO0VN14>

In this video you can watch all the letters sounds. But this first week we will be learning about the letter f. Check the link below

Letter f

<https://www.youtube.com/watch?v=fRW4rgaLZdE>

Letters sounds

https://www.youtube.com/watch?v=n6_SSEJHadQ

Vowels song

<https://www.youtube.com/watch?v=J3m5WNefmwQ>

Vowels Sounds

<https://www.youtube.com/watch?v=G556YoprO1E>

Smile and learn - español (one of my favourites, lots of different videos)

https://www.youtube.com/channel/UCCZpm6436NiU_lcBAIEZmQ

In this link you can find videos about colours, numbers, animals, etc...

There are lots of colouring sheets, easy crosswords and more activities that you can print and do at home.

You can take a photo of your work and send it to me to info@calpeschool.com writing on the subject your name, year group and "Mr Manu". If you have any questions please do not hesitate to contact me.

Many thanks for all your support and hard work

Mr. Manu

SPANISH NURSERY - WEEK 23rd - 27th MARCH 2020

¡Buenos días niños!

I hope your first week at home was really good. Have you spoken in Spanish? I bet you have tried your best! I have missed you a lot, your enthusiasms and your excitement in both of our lessons, P.E. and Spanish. I hope you are finding this videos and activities enjoyable and you are having a good time with your family. Thank you all the mummies and daddies for your support, you are also doing a remarkable job! Keep it up!

For this week, following our Nursery topic, we are going to introduce a new fairy tale: "Little Red Riding Hood".

You can watch different versions, check them out!

<https://www.youtube.com/watch?v=ZSGTimTf6R4>

You can also watch the Disney classic "The big bad wolf" with Little Red Riding Hood and the Three Little Piggies.

<https://www.youtube.com/watch?v=nqzYWi3LFuY>

In this one, there are different versions. Audio book, video book, interactive story.

<https://www.mundoprimeria.com/cuentos-infantiles-cortos/caperucita-roja#audio>

You can also play some games following these links below. There are many different activities and games for your children. They have different levels in case you have more children at home to play according all the levels and ages.

ARBOLABC

<https://arbolabc.com/juegos-para-ninos-de-preescolar>

PIPO

<http://www.pipoclub.com/webonline/flash/sistema/concurrentes/concurrentes.html?vnickbase=demo&vsessionid=4704b0f5f2243adfb2e2739ca195c350>

This is the interactive website. With Pipo you can practice so many things, vocabulary, letters, numbers, colours, animals, etc... It is a very nice free interactive website to practice your Spanish.

You can also do more activities with Pipo here.

<https://www.pipoclub.com>

NOTE - Unfortunately you can only play with Pipo for a very reduced time. It is a DEMO version. I am sorry, I didn't know at the beginning. It is a shame because the website and the platform are fantastic. Don't worry! I will find more websites with interactive activities for your children.

More videos: (This new videos are really nice)

The very hungry caterpillar. Everybody knows this classic.

<https://www.youtube.com/watch?v=X7DDhD0poPQ>

El monstruo de los colores (Feelings)

<https://www.youtube.com/watch?v=NmMOkND8g>

Smile and learn - español (one of my favourites, lots of different videos)

https://www.youtube.com/channel/UCCZpm6436NiU_lcBAIEZmQ

In this link you can find videos about colours, numbers, animals, etc...

Days of the week

<https://www.youtube.com/watch?v=v7mm8MC1MgY>

Colours

<https://www.youtube.com/watch?v=u9b-yOWWR2E>

Numbers

<https://www.youtube.com/watch?v=b5Eov-zOmAo>

For all those families that you are not Spanish speakers I would like to ask you how did you find the links and videos from last week. Try again the links from last weeks and all these new links and games to play with your children this week. You can also practice and have a fantastic time playing in Spanish!

If you have any question please do not hesitate in contacting me via email. Write down on the subject of the email the name of the student, the class and the teacher that you want to contact. For example: Leo Nursery Mr. Manu

Let's start our second week very positive!

Many thanks, Mr. Manu

